

«СОГЛАСОВАНО»

Начальник управления
образования администрации
г. Тулы

 /Золотова Т.В. /
подпись ФИО



дата

«СОГЛАСОВАНО»

Начальник ОГИБДД
УМВД России по г. Туле

 /С.Д. Катков/
подпись ФИО
21.02.2024
дата



дата

«УТВЕРЖДАЮ»

Директор МБОУ «ЦО № 10»

 /Чернышёва О.Н. /
подпись ФИО




дата

«СОГЛАСОВАНО»

Начальник управления по
транспорту и дорожному
хозяйству администрации
города Тулы

 /А.В. Хардыбакин/
подпись ФИО



дата

ПАСПОРТ

дорожной безопасности образовательного учреждения

муниципальное бюджетное общеобразовательное учреждение
« Центр образования № 10 » имени А. В. Чернова

2024 г.

1. Общие сведения.

2. План - схемы ОУ:

- расположения ОУ, пути движения транспортных средств и детей (учеников);
- организация дорожного движения в непосредственной близости от образовательного учреждения с размещением соответствующих технических средств, маршруты движения детей и расположение парковочных мест;
- маршруты движения организованных групп детей от ОУ к стадиону, парку или к спортивно-оздоровительному комплексу;
- пути движения транспортных средств к местам разгрузки/погрузки и рекомендуемых безопасных путей передвижения детей по территории образовательного учреждения.

3. Приложение:

3.1. Положение о работе по профилактике детского дорожно-транспортного травматизма в МБОУ «ЦО № 10», по месту осуществления деятельности: г. Тула, ул. М. Горького, д.41.

3.2. Организационная деятельность МБОУ «ЦО № 10», по месту осуществления деятельности: г. Тула, ул. М. Горького, д.41, по предупреждению дорожно-транспортных происшествий среди обучающихся (с планом работы по профилактике детского дорожно-транспортного травматизма на 2023/2024 учебный год).

3.3. Календарно-тематическое планирование занятий по правилам дорожного движения на 2023/2024 учебный год.

3.4. Положение о работе ответственного за организацию деятельности по профилактике детского дорожно – транспортного травматизма в МБОУ «ЦО № 10» по месту осуществления деятельности: г. Тула, ул. М. Горького, д.41.

3.5. Положение об отряде юных инспекторов движения (ЮИД).

3.6. Положение о порядке ведения Паспорта дорожной безопасности и схемы безопасного маршрута в МБОУ «ЦО № 10».

3.7. Фотоматериалы по профилактике детского дорожно – транспортного травматизма, уголка безопасности и площадки по БДД.

Приложение 1. К паспорту дорожной безопасности МБОУ «ЦО № 10» по месту осуществления деятельности: г. Тула, кв. Малые Гончары, д. 15.

Приложение 2. К паспорту дорожной безопасности МБОУ «ЦО № 10» по месту осуществления деятельности: г. Тула, ул. Пузакова, д. 80

1. Общие сведения

муниципальное бюджетное общеобразовательное учреждение – « Центр образования № 10 » имени А. В. Чернова (сокращенно – МБОУ «ЦО № 10»)

(Наименование ОУ)

Тип ОУ - общеобразовательный

Юридический адрес ОУ: 300044, г. Тула, ул. М. Горького 41

Фактический адрес ОУ: 300044, г. Тула, ул. М. Горького 41

Руководители ОУ:

Директор Чернышёва Ольга Николаевна (4872)34-99-71
(фамилия, имя, отчество) (телефон)

Заместитель директора

по воспитательной работе Сахарова Наталия Ивановна (4872)34-95-59
(фамилия, имя, отчество) (телефон)

Агеева Надежда Вячеславовна (4872)34-99-71
(фамилия, имя, отчество) (телефон)

Ответственные работники
управления образования
администрации г. Тулы

(должность) (фамилия, имя, отчество)

(телефон)

Ответственный от
Госавтоинспекции

Старший государственный инспектор Медведева
безопасности дорожного движения Юлия
ОГИБДД УМВД России по Викторовна
г. Тулы
(должность) (фамилия, имя, отчество)

инспектор группы Чувальникова
по пропаганде безопасности Виктория
дорожного движения Ивановна
ОГИБДД УМВД России по
г. Тулы
(должность) (фамилия, имя, отчество)

Адрес электронной почты: propaganda.ogibdd@yandex.ru
тел: 32-48-98

Ответственные работники
за мероприятия по профилактике
детского травматизма

учитель французского языка Фоканов Сергей Валерьевич
(должность) (фамилия, имя, отчество)

8(910) 704-44-10
(телефон)

Руководитель ЮИД

педагог дополнительного образования Крючкова Галина Викторовна

Количество учащихся - 1190

Наличие уголка по БДД – корпус №1, корпус №2 школы
(если имеется, указать место расположения)

Наличие класса по БДД – корпус №2 школы
(если имеется, указать место расположения)

Наличие площадки по БДД – во дворе корпуса №2 школы
(если имеется, указать место расположения)

Наличие методической литературы и наглядных пособий:

Таблицы:

1. Пройди правильно по улицам
2. Мы переходим улицу.
3. Красный сигнал светофора.
4. Желтый сигнал светофора.
5. Зеленый сигнал светофора.
6. Улица города.
7. Нерегулируемый перекресток.
8. Мы на даче.
9. Правила перехода перекрестков.
10. Правила езды на велосипеде.
11. Разметка на дороге.
12. Виды пешеходных переходов.
13. Правила поведения на остановках.
14. Скрытые опасности на дорогах.
15. Сигналы светофора.
16. Основные элементы дороги.
17. Правила перехода дорог.
18. Дорожные знаки (классификация)
19. Дорожные знаки (предупреждающие, запрещающие).
20. Обход транспорта.
21. Пешеходные переходы.

Обучающие книги, тетради и газеты по ПДД

1. Тетрадь по правилам поведения на улицах и дорогах.
2. Журнал «Путешествие на зеленый свет».
3. Тетрадь «Дорога и Я»
4. Тетрадь «Дорожная безопасность».
5. Книжка – раскраска для детей дошкольного возраста.
6. Газета «Добрая дорога детства»
7. Рабочая тетрадь для проверки знаний безопасного поведения на дороге.

Обучающий игровой набор для практических занятий по ПДД

1. Электрифицированная модель транспортного и пешеходного светофоров на стойке и основании.
2. Комплект стоек с дорожными знаками.
3. Жезлы регулировщика.
4. Форма инспектора ГИБДД (детский вариант).
5. Объемные макеты транспорта (троллейбус, автобус, скорая помощь)
6. Объемные макеты светофоров.
7. Четырехсторонний перекресток.
8. Настольная игра по правилам дорожного движения «Я водитель»
9. Световозвращающие жилеты (детские).

Видеоматериалы:

1. Видеофильм «Приключения Вуша» на DVD кассете.
2. Игра по правилам дорожного движения «Не игра!» на DVD диске.

Презентации

«Правила дорожного движения для водителей велосипеда», «Я – пешеход», «Я – пассажир», «Сигналы светофора и регулировщика», «Дорожные знаки», «Алгоритм оказания первой помощи», «Тесты по ПДД», «Эрудиты ПДД», «Знатоки ПДД»

Сценарии занятий и игр по ПДД

«Маршрутные транспортные средства», «История правил дорожного движения», «Тропа безопасности», «Участники дорожного движения и элементы дороги», «История дорожных знаков», «Дорожные старты».

Время занятий в ОУ:

1-ая смена: 08.30-14.30

(время)

внеклассные занятия: с 12.30 до 16.00

(время)

в каких классах проводятся занятия по БДД – 1-11 классы

как проводится обучение по БДД (уроки, классные часы, факультативы, игры, утренники) – уроки в 5-8 классах, участие в Гражданском форуме «Безопасные дороги – безопасное детство», классные часы в 1-11 классах, игры – 1-4 классы, просмотр презентаций, видеофильмов – 1-11 классы

количество отрядов ЮИД – 1

количество детей в отряде ЮИД – 25

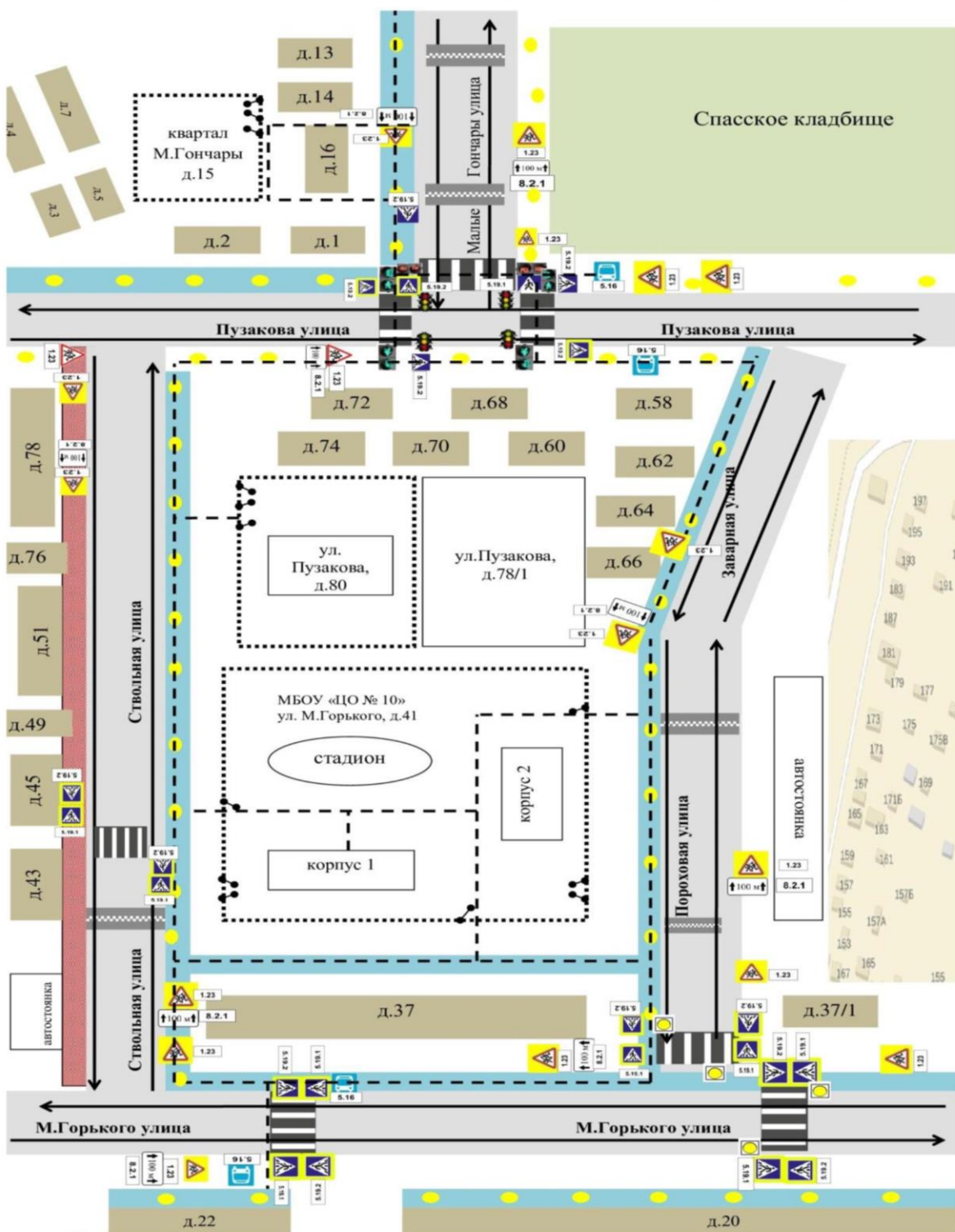
количество выступлений ЮИД – систематически

Телефоны оперативных служб:










Полиция, дежурный по городу: 02; 112
Противопожарная часть: 01; 112
Скорая медицинская помощь: 03; 112
Единая дежурно-диспетчерская служба города: 56-33-85
УГУП «Городская служба спасения»: 25-01-12
Дежурный УФСБ г. Тулы: 31-27-91
МП «Тулгорэлектросети» АДС: 42-92-22, 42-34-96

2. План - схемы ОУ

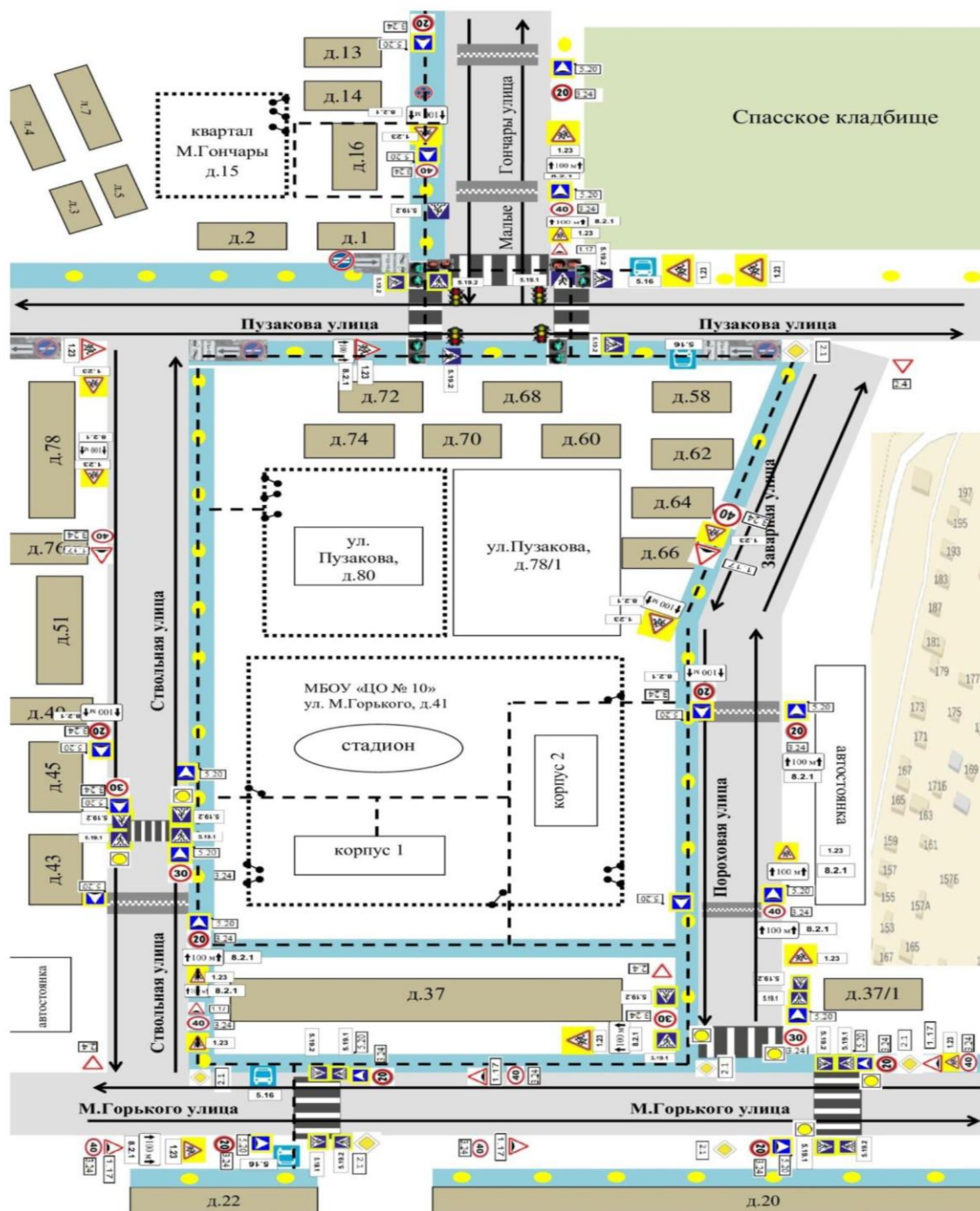
2.1. План-схема района расположения ОУ, пути движения транспортных средств и детей (учеников)



Условные обозначения:

-  - искусственная неровность
-  - импульсный светодиодный светофор Т.7-ИГ
-  - движение транспортных средств
-  - пешеходный переход,
-  - опасный участок
-  - маршрут безопасного движения детей «дом-школа-дом»
-  - жилая застройка
-  - искусственное освещение
-  - территория учреждения

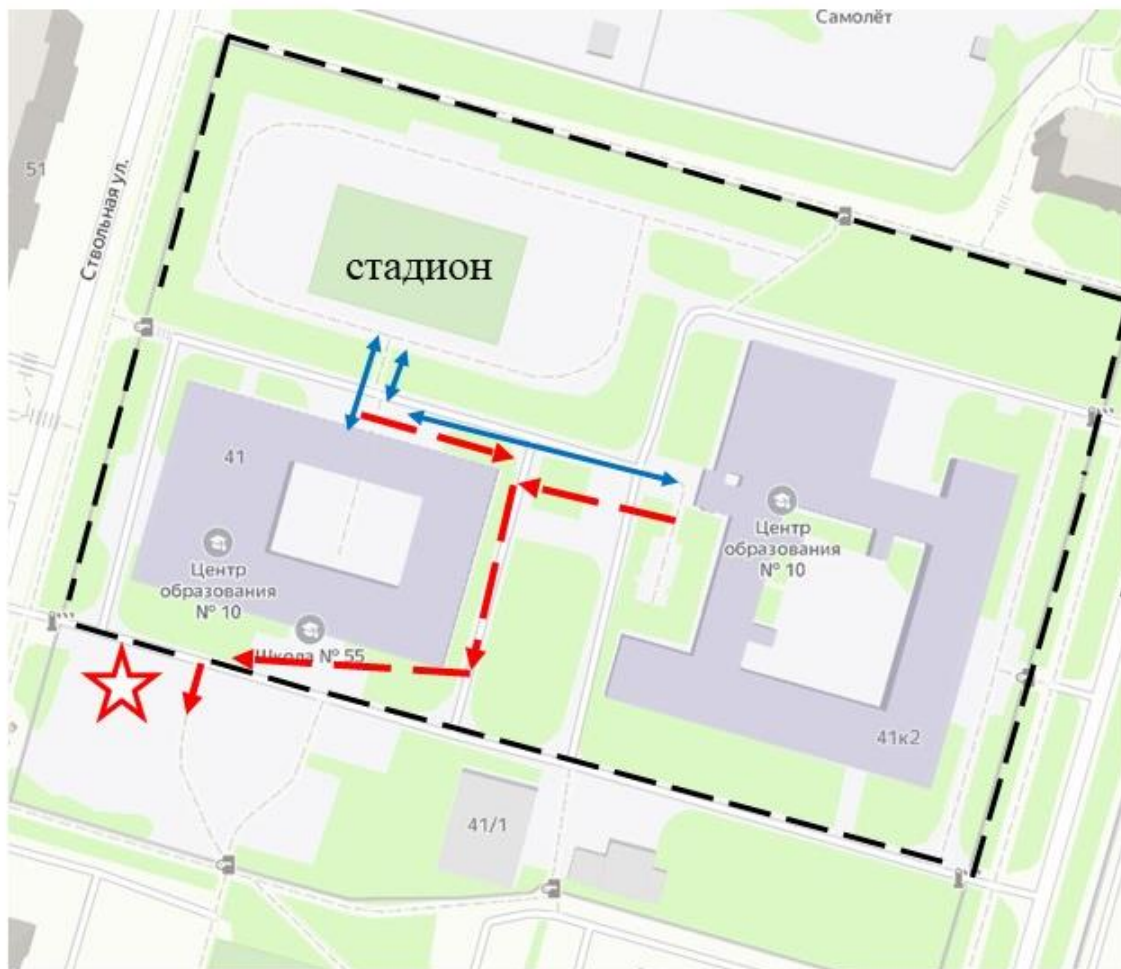
соответствующих технических средств, маршруты движения детей и расположение парковочных мест



Условные обозначения:

- искусственная неровность
- импульсный светодиодный светофор Т.7-ИПП
- движение транспортных средств
- пешеходный переход, - опасный участок
- маршрут безопасного движения детей «дом-школа-дом»
- жилая застройка
- искусственное освещение
- территория учреждения

2.3. Маршруты движения организованных групп детей от ОУ к стадиону, парку или к спортивно-оздоровительному комплексу



Условные обозначения:

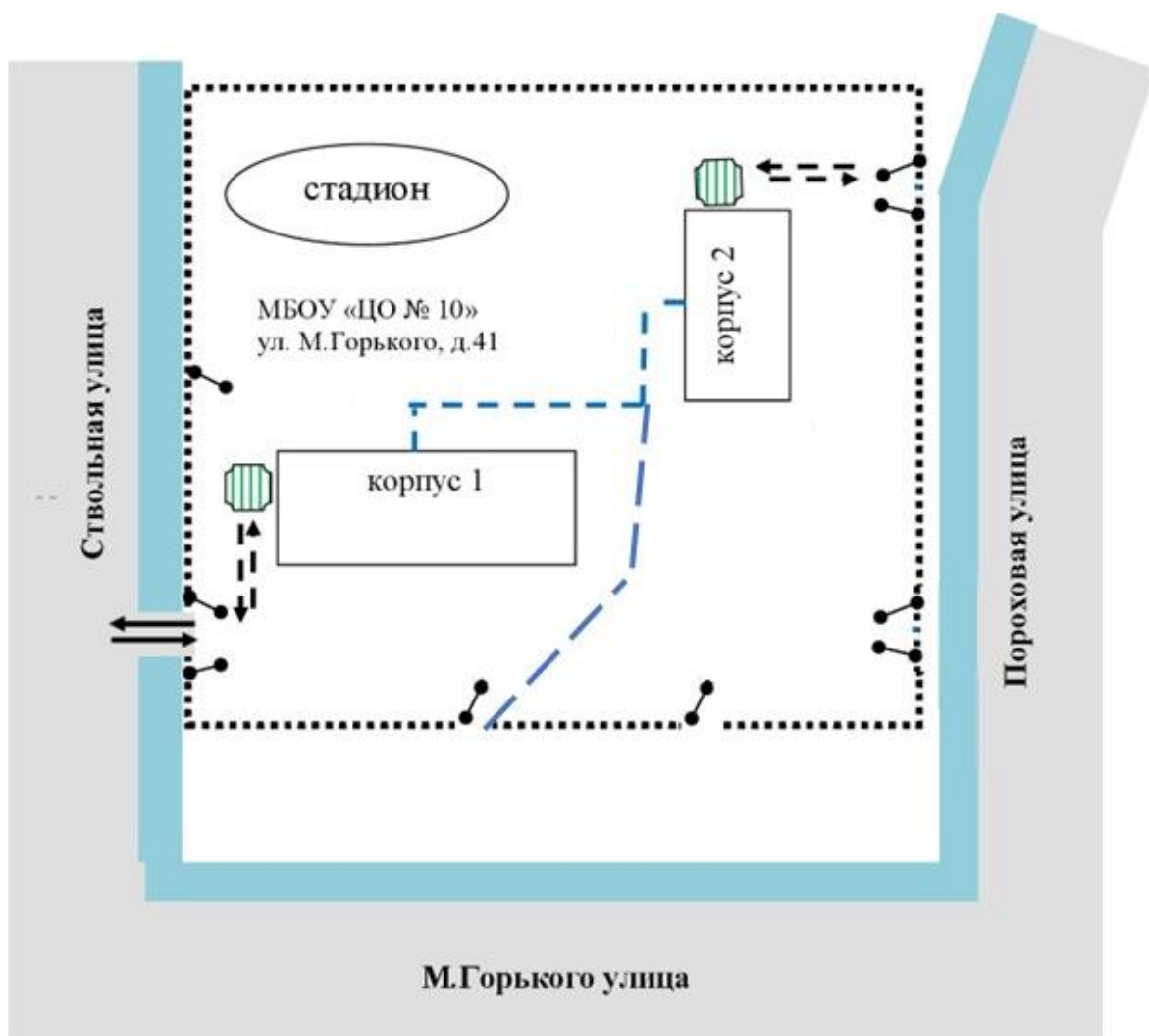
— — — — — - территория ОУ

← — — — — → - пути движения учащихся на стадион и с него





← — — — — → - безопасный путь при организации движения групп детей к местам проведения мероприятий вне территории ОУ

★ - Внимание! Возможен проезд автотранспорта

2.4. Пути движения транспортных средств к местам разгрузки/погрузки и рекомендуемые пути передвижения детей по территории образовательного учреждения



Условные обозначения:

- 
 движение грузовых транспортных средств по территории ОУ
- 
 въезд/выезд транспортных средств на/с территории ОУ
- 
 движение детей по территории ОУ
- 
 места погрузки/разгрузки

3. Приложения

Приложение

**Положение
о работе по профилактике
детского дорожно-транспортного травматизма
в МБОУ «ЦО № 10»**

по месту осуществления деятельности: г. Тула, ул. М. Горького, д.41

1. Общие положения

Настоящее положение о работе по профилактике детского дорожно-транспортного травматизма разработано на основе Конвенции ООН о защите прав ребенка (ст. 3, 6, 29), Кодекса об административных правонарушениях (ст. 12, 21, 34), закона РФ «О безопасности дорожного движения», принятого Государственной Думой 15.11.1995 г., ст. 29 «Обучение граждан правилам безопасного поведения на автомобильных дорогах», приказа Министерства образования РФ № 354 от 09.07.1996 г. «О повышении безопасности дорожного движения детей и учащихся России» и в целях предотвращения детского дорожно-транспортного травматизма.

2. Задачи работы по профилактике ДДТТ

- 2.1 Совершенствование нормативно-правовой базы в вопросах БДД, привлечение общественности, инспекторов ГИБДД к совместной работе с лицеем по предупреждению дорожно-транспортных происшествий с участием детей.
- 2.2 Организация досуга учащихся МБОУ «ЦО № 10».
- 2.3 Привитие культуры безопасного поведения на дорогах.
- 2.4 Создание условий для формирования у школьников устойчивых навыков безопасного поведения на улицах и дорогах.
- 2.5 Обучение школьников правилам дорожного движения.
- 2.6 Отработка навыков применения полученных теоретических знаний по ПДД в жизни.
- 2.7 Активная пропаганда соблюдения правил дорожной безопасности.
- 2.8 Повышение информированности школьников и их родителей о правилах безопасного поведения на улицах и дорогах.
- 2.9 Активизация деятельности отряда ЮИД.
- 2.10 Обеспечение гармоничного эстетического и физического воспитания.
- 2.11 Развитие творческих способностей лицеистов.

2.12 Формирование общечеловеческих нравственных ценностных ориентаций.

3. Структура и организация работы по профилактике ДДТТ

3.1 Перед началом учебного года директором МБОУ «ЦО № 10» назначается ответственный за данную работу.

3.2 Данная деятельность организуется на основе плана по профилактике ДДТТ на текущий учебный год.

3.3 В годовой план воспитательной работы МБОУ «ЦО № 10» вносится раздел «Работа по профилактике ДДТТ».

4. Основные виды деятельности по профилактике ДДТТ

4.1 В 1-11 классах ведется изучение правил дорожного движения в рамках проведения классных часов, лекториев, круглых столов.

4.2 В МБОУ «ЦО № 10» создается отряд юных инспекторов движения на базе 4-5 классов, организуется работа детского объединения ЮИД.

4.3 МБОУ «ЦО № 10» принимает участие в городском Слете ЮИД и во всех городских соревнованиях, направленных на профилактику ДДТТ.

4.4 МБОУ «ЦО № 10» участвует в проведении Всероссийских операций «Внимание — дети!», недель безопасности дорожного движения.

4.5 В МБОУ «ЦО № 10» регулярно проводятся конкурсы рисунков и плакатов по ПДД, лучшие работы предоставляются на городской конкурс.

4.6 В МБОУ «ЦО № 10» проводятся игры, викторины, классные часы, беседы, спортивные соревнования, направленные на профилактику ДДТТ.

4.7 Учителя 1-11 классов совместно с заместителем директора по безопасности и зам. директора по ВР разрабатывают маршруты безопасного передвижения «Дом-школа-дом», которые являются руководством для каждого ребенка и гарантией его безопасности.

4.8 Перед каждым выходом (выездом) детей на экскурсии в музеи, театры и т.д. с учащимися проводится инструктаж по правилам безопасного поведения на дорогах и в общественном транспорте.

4.9 По окончании каждого учебного дня учителя проводят беседы-пятиминутки с учащимися школы «Путь домой».

4.10 Два раза в год вопрос о безопасности детей на улицах и дорогах рассматривается на общешкольном родительском собрании, где организуется встреча родителей с сотрудником службы ГИБДД, состояние работы по профилактике ДДТТ является предметом обсуждения педсоветов.

4.11 В течение учебного года организуются встречи учащихся с сотрудниками ГИБДД на классных часах.

5. Сроки действия положения

5.1 Срок действия настоящего положения не ограничен.

5.2 Положение может быть изменено, либо дополнено.

6. Материально-техническое обеспечение деятельности по профилактике ДДТТ

Финансовое обеспечение работы по профилактике ДДТТ, учебные пособия, имущество для культурно-массовой работы, технические средства пропаганды, канцелярские и другие принадлежности, оборудование уголков безопасности дорожного движения осуществляется администрацией МБОУ «ЦО № 10» и другими заинтересованными лицами в установленном законом порядке.

Организационная деятельность
МБОУ «ЦО № 10»
по предупреждению дорожно-транспортных
происшествий среди обучающихся

по месту осуществления деятельности: г. Тула, ул. М. Горького, д.41

Введение

Вряд ли в настоящее время можно представить себе человека, который так или иначе не сталкивался бы с наземным транспортом, будь то автобус, трамвай, троллейбус, мотоцикл или велосипед. Увеличивается количество транспортных средств, повышаются их скоростные характеристики, возрастает интенсивность движения на дорогах, и особенно в крупных городах, множится количество дорожно-транспортных происшествий, связанных с гибелью людей.

Статистика дорожно-транспортных происшествий показывает, что ежегодно на дорогах планеты погибает около 1,3 млн. человек и 30 млн. получают ранения. В России эти цифры соответственно – 15 тысяч и 160 тысяч.

Сложные условия современного дорожного движения предъявляют ко всем его участникам очень высокие требования. Участники дорожного движения должны ориентироваться в сложной дорожной обстановке, обладать способностью предвидеть развитие транспортных ситуаций, быть максимально внимательными и предупредительными друг к другу.

Основу взаимодействия и «мирного сосуществования» всех участников движения создают Правила дорожного движения, которые необходимо четко знать, а самое главное – неуклонно выполнять.

Сохранить жизнь и здоровье детей – значит сохранить будущее нации. Эта проблема стоит сегодня как никогда остро: с каждым годом растет число дорожно-транспортных происшествий, в которых гибнут, остаются инвалидами, получают тяжелейшие травмы российские дети. Перед фактом продолжающегося увеличения автотранспорта на дорогах, крайне необходимо единение государственных органов, общественных институтов семьи в борьбе с детским дорожно-транспортным травматизмом.

Общеизвестно, что «детей учат в школе». Даже песня такая есть. Школе принадлежит решающая роль не только в изучении Правил дорожного движения, но и предупреждении детского дорожного травматизма в соответствии с Законом о дорожном движении.

Организация деятельности по предупреждению
дорожно-транспортных происшествий.

Работу по профилактике ДТП можно разделить на несколько взаимосвязанных направлений, каждое из которых имеет большое значение и невозможно выделить его из общей системы работы, закрепляются в играх, развлечениях, соревнованиях, викторинах, конкурсах, проведении бесед, игр, работе с родителями, анализа дорожно-транспортных происшествий с обучающимися и т.д.

1.Изучение ПДД в процессе обучения

Ребенок, придя в школу, уже имеет громадный опыт самостоятельных и вместе с родителями путешествий по улицам и дорогам, в том числе и сотни, тысячи переходов через дорогу. У него уже сложились определенные навыки «транспортного» поведения – и правильные и неправильные. Последних, к сожалению больше. Это и перебегание через дорогу, вместо того, чтобы переходить мерным шагом, наблюдая за движением справа и слева. Это и постоянный переход улицы по кратчайшему пути – наискосок. Но самое страшное – масса навыков благополучного, до поры до времени, выбегания из-за стоящих машин и других помех обзору: кустов, заборов, деревьев, из-за углов домов, из арок и т.п.

Обучить ребенка безопасному поведению нужно как можно раньше, буквально с первых шагов за ручку по улице.

Для формирования устойчивых знаний и прочих навыков культурного поведения на улице, в транспорте, в школе проводятся специальные занятия по разработанной программе и плану профилактики дорожно-транспортного травматизма среди детей и подростков. Работа ведется в рамках целевой комплексной воспитательной программы «Здоровье» и «Программы деятельности ОУ по формированию у обучающихся навыков безопасного поведения на дорогах и улицах».

Обучая детей правилам дорожного движения, необходимо используются все доступные формы и методы работы. Это – беседы, обсуждение ситуаций, наблюдения, экскурсии, заучивание стихов, чтение художественных текстов, просмотр видео- и диафильмов, настольные, дидактические игры и др.

Работа идет комплексно по всем разделам воспитания и обучения. Ее совместно проводят учитель – родители – ребенок.

В школе для обучения правилам дорожного движения проводятся занятия по ПДД «Минутки безопасности», интегрированные уроки по ПДД. Учителя используют контрольные списывания и диктанты с соответствующей тематикой. На уроках ИЗО обучающиеся рисуют рисунки на тему безопасного дорожного движения в зависимости от времени года, дидактических игр по ПДД, поделки (например, на конкурс «Азбука дорожная»). Знания формирования умений и навыков безопасного поведения на дорогах, дает внеклассная работа. Это встречи с работниками ГИБДД. Различные

конкурсы, экскурсии, праздники и КТД, позволяют в игровой ненавязчивой форме прививать детям правила безопасного поведения на улице.

2. коллективные творческие дела

В сентябре в школе идет КТД «Мы выбираем здоровье», где дается старт школьной спартакиады на общешкольном «Дне здоровья». В программу «Дня» включена викторина по ОБЖ, ПДД, ППБ. Дети отвечают на вопросы по правилам безопасного поведения на дорогах, оказанию первой доврачебной помощи, транспортировке пострадавших.

КТД «Мы – пешеходы, мы – пассажиры», проводимое в апреле – является результатом профилактической работы за учебный год. Во время проведения дела анализируется участие каждого класса в пропаганде ПДД и безопасного поведения на улице, подводятся итоги конкурсов чтецов, рисунков, плакатов, которые проводились в течение года. Конкурс «Безопасное колесо» очень любим нашими детьми и проводится ежегодно.

Частыми гостями школы являются сотрудники Госавтоинспекции, врачи-травматологи. Они принимают участие в родительских собраниях, дают рекомендации, проводят линейки, консультации. Каждый ребенок должен знать, что он в любой момент может обратиться за помощью к сотруднику ГИБДД, который на самом деле не враг, а друг и наставник. Дети такие же участники дорожного движения, и к ним нужно относиться так же серьезно, как и ко взрослым пешеходам.

Учителя должны наблюдать за пешеходами, транспортом и обсуждать интересные ситуации с детьми. Рекомендуются экскурсии, пешие прогулки по улицам, к перекрестку, чтобы при поступлении ребенок освоил все необходимые понятия. Учителя создают проблемные ситуации на планшетах, схемах.

Для того чтобы больше заинтересовать детей правилами движения, привлекаются старшеклассники. Они помогают младшим в освоении знаний, тренируют их на этапах.

3. Работа с педагогами

Программа профилактики ДТТ рассчитана на весь контингент обучающихся с 1 по 11 класс. Но, работая в коллективе школьников, строим воспитательную работу с учетом возрастных особенностей детей. Так в младшем школьном возрасте (1-4 классы) мы ведем работу в форме игры-путешествия. Подростковому возрасту присущи постоянная борьба и процесс становления личности. Поэтому на данном возрастном этапе проводятся мероприятия, позволяющие обучающемуся проявлять свои способности в творчестве, организации и проведения дела, утвердиться в среде сверстников, заняв соответствующую позицию, которая бы соответствовала личным

желаниям личности. КТД, участие в спортивных состязаниях, конкурс «Безопасное колесо» и многое другое.

Педагогический коллектив в целом является одним из важных звеньев. Именно учителя осуществляют основную деятельность по пропаганде правил дорожного движения, профилактике ДТП. В работе с учителями мы используем такие формы:

1. Проведение семинаров с учителями по теме ПДД
 - теоретических
 - практических
2. «Круглые столы»
3. Инструктивно-методическая работа
4. Обмен опытом
5. Выставки методической литературы в библиотеке

Классный руководитель – это педагог, непосредственно работающий с детьми, их родителями. Именно от него зависит, как будет осуществляться работа по профилактике ДТП, пропаганде ПДД. Будет ли налажен контакт и взаимодействие с родителями. Классный руководитель организует коллективную деятельность в классе, взаимодействие с родителями, социальными педагогами, психологами, работниками ГИБДД. В школе организована деятельность по профилактике ДТП, пропаганде ПДД.

Совместно с ГИБДД ведется работа по профилактике дорожно-транспортного травматизма. Разработана программа работы с классными руководителями по профилактике ДТТ.

Программа работы с классными руководителями по профилактике ДТТ среди обучающихся

Цель: совершенствование знаний педагогов в области обучения детей ПДД, обмен передовым опытом.

№ п/п	Содержание деятельности	Сроки	Ответственный
1	Семинары, совещания: - Как рассказывать детям о ПДД. Обучать, играя. Использование статистических данных о ДТТ с участием школьников. Необходимая документация по ПДД. - Использование ТСО и наглядных пособий при изучении ПДД. Самодельные наглядные пособия. Формы и методы обучения ПДД. Интегрированные уроки. - «Круглый стол» с участием работников ГИБДД - проверка знаний по ПДД. Работа с родителями по профилактике ДТП среди учащихся	сентябрь декабрь февраль апрель	Зам. директора по воспитательной работе
2	Совещание по проведению	апрель	Зам. по ВР

	общешкольного конкурса «Безопасное колесо»		
3	Индивидуальные консультации	По мере необходимости	Зам. по ВР
4	Методическая выставка новинок литературы для кл. рук. по профилактике правонарушений и ДТП	В течение года	Зам. по ВР, библиотекарь

4. Работа с родителями

Главенствующую роль в обучении безопасному движению должна играть семья. Прежде всего, потому, что модель грамотного, безопасного для него самого и окружающих поведения на улице и дороге, ребенок усваивает в дошкольном возрасте, когда рядом с ним самые близкие люди – родители. Но практика показала, что и сами родители часто не знают элементарных правил дорожной безопасности, возрастных особенностей детской психики. Как и чему научат они детей?

Мы должны научить и детей и родителей безопасному поведению на дороге – а это возможно при условии знания и выполнения ими Правил дорожного движения, а также умения оценить дорожную ситуацию.

В настоящее время проблема детского дорожно-транспортного травматизма весьма серьезна, и то что необходимо прививать детям навыки поведения на дорогах, понимают многие родители. Но для детей заучивать любые правила – занятие довольно скучное, поэтому обучать правилам дорожного движения наиболее актуально в игровой познавательной форме, на практике, т.е. – на улице с вовлечением в конкретную дорожную ситуацию: когда ребенок идет в школу, с родителями в гости, в магазин и т.д. Для повышения ответственности за соблюдением детьми правил дорожного движения с родителями, также проводится определенная работа: беседы, рекомендации, советы. Работа строится по разработанному плану. Родители – важные союзники в Программе оздоровления детей. Вовлечение родителей в работу по вопросам ПДД предусматривает следующие виды деятельности:

1. Родительские собрания по вопросам ПДД.
2. Привлечение родителей к участию в УВП.
3. Совместные походы и экскурсии.
4. Пропаганда среди родителей правил дорожного движения.
5. Выступление перед родителями инспектора ГИБДД, врача-травматолога.
6. Профилактика вредных привычек и др.
7. Памятка для родителей.

**Программа работы с родителями обучающихся школы
по профилактике ДТП**

Цель: вовлечение родителей в учебно-воспитательный процесс и в работу по профилактике ДТП среди обучающихся.

№	Содержание деятельности	Сроки	Ответственный
1	Родительские собрания в школе и в классах: - безопасность детей – забота взрослых - Жизнь без ДТП - Кто виноват в ДТП - Дорожные ловушки - Путь в школу и домой - Если вы купили ребенку велосипед - Как научить детей наблюдать за дорогой - Знает ли Ваш ребенок ПДД - Дети и транспорт (примерная тематика)	В течение года	Кл. рук., зам. директора по воспитательной работе
2	Лекторий для родителей	В течение года с родителями детей склонных к правонарушениям	Кл. рук.
3	Индивидуальные консультации	По мере необходимости	Кл. рук., зам. по ВР
4	Привлечение родителей к проведению мероприятий по ПДД	В течение года	В классах – кл. рук.
5	Привлечение родителей к изготовлению пособий и атрибутов для проведения мероприятий	По мере необходимости	
6	Создание дорожного родительского патруля	Октябрь 2023г.	зам. директора по ВР

5. Работа в социуме

Школа – социальный институт, который не может существовать обособлено. Все мы живем в обществе и естественно, что взаимодействуем с различными институтами этого общества. Поэтому вовлечение в процесс обучения обучающихся ПДД и сохранения их жизни и здоровья возможно большего числа людей из школьного окружения даст лучшие результаты и во многом облегчит деятельность педагогического коллектива. Очень важно, чтобы окружающие, будь то родители наших учащихся или посторонние люди, молодые или пожилого возраста, были не равнодушными к судьбам детей и по возможности помогали предотвращать поступки детей, связанные с нарушением правил дорожного движения. Тогда и только тогда, когда все обратим взоры на подрастающее поколение, вместе будем заботиться о жизни и здоровье наших детей, тогда возможно, будет меньше пролитых слез и покалеченных детских жизней.

Для работы с обучающимися по профилактике ДТП и пропаганде ПДД, мы используем связи с общественностью:

1. Сотрудничество с работниками ГИБДД
2. Связь со средствами массовой информации.

Необходимая документация по ПДД.

1. Записи тем, изучения ПДД в классных журналах.
 2. Справок заместителя директора по воспитательной работе по итогам проверок.
 3. Журнал для тематических бесед, линеек, лекториев по ПДД.
 4. Журнал регистрации несчастных случаев по ПДД и мер, принятых в связи с каждым ДТП.
 5. Папка с инструкциями, приказами, положениями, сводками по ПДД различных инстанций ГИБДД, РОО, Министерства образования.
 6. Сценарии внеклассных мероприятий по предупреждению ДТТ.
 7. Папка отряд ЮИД (список, план работы, результаты и итоги проводимых мероприятий).
 8. Журнал регистрации посещения инспекторов ГИБДД с указанием тем собеседований, даты посещения, предписаний, отметок о выполнении.
 9. Фотоальбомы, папки-раскладушки, стенгазеты, запечатлевшие особенно яркие и необходимые мероприятия по изучению ПДД.
 10. Дидактический, методический, раздаточный материал по ПДД.
- Условно работу по изучению ПДД можно разделить на 5 направлений:

1. Программно-систематическое.
2. Массово-просветительское.
3. Практическое.
4. Показательное.
5. Эпизодическое.

Массово-просветительское направление.

1. Выставки рисунков, плакатов.
2. Знание дорожных знаков, линий дорожной разметки проезжей части улицы.
3. Лектории для родителей.
4. Отряд ЮИД.
5. Сочинения, диктанты, изложения.
6. Утренники, вечера на тему профилактики ДДТТ.
7. Викторины, конкурсы, зачеты на тему изучения ПДД.

Практическое направление.

1. Игры «Дорожные знаки», «Дорожная грамота».
2. Игры на местности.
3. Городок по ПДД.

4. Экскурсии по микрорайону, селу.
5. Кабинет по профилактике ДТТ.
6. Обучение уч-ся 2-5 классов на базе трамвайно-троллейбусного управления.

Показательное направление.

Участие отряда ЮИДД в общешкольных, районных конкурсах «Безопасное колесо».

Предполагаемый результат.

Снижение количества ДТП с участием детей, вовлечение обучающихся в пропаганду ПДД. Сформированные у обучающихся знания и умения по ПДД. Воспитанная культура поведения, сознательное отношение к своей жизни и здоровью.

Знания, умения и навыки обучающихся по ПДД

1-4 классы.

Знание ПДД для пешеходов и пассажиров.

- знания и навыки поведения на улице (переход проезжей части, движение на перекрестках, правила движения по дороге в населенном пункте и вне его);
- знание сигналов светофора и регулировщика, действия пешеходов, правила перехода регулируемого и нерегулируемого перекрестков;
- правила пользования транспортными средствами (автобус, автомобиль, трамвай, троллейбус), правила ожидания транспортного средства;
- навыки движения по улицам села с соблюдением ПДД.

5-8 классы.

К уже имеющимся знаниям, умениям и навыкам пешеходов и пассажиров добавляются:

- знание правил ДД для велосипедистов (правила передвижения на велосипеде по улицам и дорогам вне населенного пункта);
- положение велосипедиста на проезжей части;
- сознательное оценивание себя как пешехода, пассажира, водителя транспортного средства;
- дети этого возраста – пропагандисты ПДД;
- знания в области оказания первой доврачебной помощи.

8-11 классы

- закрепление имеющихся знаний;
- знания в области оказания первой доврачебной помощи;
- знания и умения по ПДД для водителей транспортных средств (автомобиль, мотоцикл).

**ПЛАН РАБОТЫ ПО ПРОФИЛАКТИКЕ
ДЕТСКОГО ДОРОЖНО – ТРАНСПОРТНОГО ТРАВМАТИЗМА
на 2023- 2024 учебный год МБОУ «ЦО №10»**

Мероприятия	Сроки	Ответственные	Выполнение
Организационная работа			
Составление плана работы по профилактике ДДТТ на год, назначение ответственных за организацию работы по профилактике ДДТТ	Август	Директор, зам. зав. по ВР. ответственный за профилактику ДДТТ	
Учебно-педагогическая и методическая деятельность			
Пополнение кабинетов и групп методической и детской литературой, наглядно-дидактическими пособиями по ПДД	В течение года	Заместитель директора по ВР, классные руководители, Ответственный за профилактику ДДТТ	
Обновление и пополнение стендов «Безопасность дорожного движения. «Азбука безопасности», уголков безопасности в классах	1 раз в квартал	Ответственный за профилактику ДДТТ, классные руководители	
Обновление и пополнение странички Дорожная безопасность на сайте школы	1 раз в месяц	Ответственный за профилактику ДДТТ	
Информирование педагогов, родителей, обучающихся об анализе состояния ДДТТ и наиболее типичных происшествиях с детьми на дороге.	ежемесячно	Классные руководители.	
Отработка безопасных маршрутов движения детей	В течение года	Ответственный за профилактику ДДТТ, классные руководители	
Тестирование по ПДД	Сентябрь, апрель	Ответственный за профилактику ДДТТ, классные руководители	
Участие в районных семинарах-практикумах для педагогов, ответственных за организацию работы по	1 раз в два месяца	Ответственный за профилактику ДДТТ	

профилактике ДДТТ			
Составление аналитических материалов по организации работы МБОУ «ЦО №10» за учебный год	Июнь-август	Ответственный за профилактику ДДТТ	
Организационно – массовые мероприятия			
Мероприятия	Сроки	Ответственные	Участники
«Внимание, дети!»	Август-сентябрь, май-июнь	Ответственный за профилактику ДДТТ	1 – 11 классы
Разработка схем безопасных маршрутов «Дом-школа-дом». Классные часы по теме «Мой безопасный маршрут»	Сентябрь	Ответственный за профилактику ДДТТ, классные руководители 1-4 классов	Обучающиеся 1-4 классов
Участие в неделе безопасности дорожного движения: -4 класс «Игра по станциям «Дорожный марафон» 14.09 -1 класс «Школа юного пешехода» 19.09 - 2 класс Фотовыставка «Я и мой велосипед» 18.09 (5 фотографий от класса) - 3 класс Конкурс плакатов «Соблюдая правила, соблюдая жизнь» (1 плакат от класса) - Единый день БДД - «Уроки безопасности дорожного движения»	18.09-22.09 20.09. 2023 Третья пятница каждого месяца	Классные руководители, ответственный за профилактику ДДТТ Отряд ЮИД Классные руководители 1-11 классов Классные руководители 1-11 классов	4 классы, отряд ЮИД 1-11 классы 1-11 классы
Участие во Всероссийской онлайн - олимпиаде «Безопасные дороги 2023»	с 19.09.2023 по 15.10.2023	Классные руководители	1-9 классы
День световозвращателя (рейды по классам)	Октябрь	Ответственный за профилактику	1 – 11 классы, отряд ЮИД

		ДДТТ, классные руководители 1-11		
Классные часы: «Внимание, каникулы»	Октябрь	Ответственный за профилактику ДДТТ, классные руководители 1 - 11 классов	Обучающиеся 1 - 11 классов	
Участие в городских, областных мероприятиях по ПДД	В течение учебного года	Классные руководители, ответственный за профилактику ДДТТ Отряд ЮИД	1-11 классы	
Церемония вступления в отряд ЮИД	Ноябрь	Ответственный за профилактику ДДТТ, кл. руковод. 4 класс	4 классы	
Викторина по ПДД «Знатоки правил дорожного движения»	Ноябрь	Ответственный за профилактику ДДТТ, руководитель отряда ЮИД, классные руководители	5 классы	
Проведение ежедневных бесед – напоминаний «Минутка безопасности»	ежедневно после последнего урока	Педагоги, классные руководители	1-11 классы	
Участие в районном слете отрядов ЮИД	В течение года	Ответственный за профилактику ДДТТ, руководитель отряда ЮИД	отряд ЮИД	
Работа кружка: «Знайки дорожного движения» «Дорожная грамота»	В течение года	Руководитель кружка	1-4 классы	
Беседы-инструктажи	В течение года	Классные руководители	1 – 11 классы	
Просмотр обучающих мультфильмов и презентаций по ПДД	В течение года	Классные руководители	1-11 классы	
Игра для воспитанников детского сада «ЦО	Декабрь	Ответственный за	Дошкольники	

№10»		профилактику ДДТТ, руководитель отряда ЮИД		
Новогодний квест	Декабрь	Руководитель отряда ЮИД, отряд ЮИД, классные руководители 3 классов	3 классы	
Спортивное развлечение по ПДД «Красный, желтый, зеленый»	Февраль	Ответственный за профилактику ДДТТ, ЮИД	1 классы	
Игра-соревнование «Безопасное колесо»	Март	Ответственный за профилактику ДДТТ, ЮИД	4 классы	
Битва хоров «Поём о безопасности дорожного движения»	Апрель	Классные руководители 2-х классов	1 класс	

Взаимодействие с семьей

Проведение родительских собраний с демонстрацией видеороликов по безопасности дорожного движения, профилактике детского дорожно-транспортного травматизма с приглашением сотрудников ОГИБДД	Общешкольные	Директор, зам. директора по ВР, ответственный за профилактику ДДТТ, классные руководители, ЮИД	Родители обучающихся	
Памятки по ПДД в чат родителям	В течение учебного года	Классные руководители	Родители обучающихся	

**Организация работы
по предупреждению
детского дорожно-транспортного травматизма
в МБОУ «ЦО № 10»**

по месту осуществления деятельности: г. Тула, ул. М. Горького, д.41

1. В начале учебного года издать приказ об организации в ОУ работы по предупреждению детского транспортного травматизма.
2. Приказом назначить школьного инструктора по безопасности движения.
3. Организовать обязательное систематическое изучение Правил дорожного движения.
4. Планировать свою работу по предупреждению детского транспортного травматизма в общешкольных планах и в планах классных руководителей.
5. Оборудовать в ОУ кабинет или уголок безопасности движения.
6. Практиковать проведение тематических утренников, сборов, конкурсов, соревнований, игр, викторин, и т.п.
7. Привлекать к проведению мероприятий по предупреждению детского транспортного травматизма работников ГИБДД, школьных врачей, инженерно-технический и водительский состав шефствующих автотранспортных предприятий.
8. Доводить до сведения родителей и делать предметом широкого обсуждения в классах, на линейках, отрядных сборах, в стенгазетах и через школьное радио каждый случай нарушения детьми Правил дорожного движения.
9. Учителям начальных классов ежедневно на последнем уроке проводить двух-трех минутные беседы-напоминания о соблюдении Правил дорожного движения, обращая внимание детей на погодные условия.
10. Создать отряд юных инспекторов и организовать его работу согласно «Положению об отрядах юных инспекторов движения».
11. Оборудовать на территории ОУ площадку для занятий по Правилам дорожного движения.
12. Сделать разметку перекрестка для практических занятий младших школьников по Правилам дорожного движения в одной из рекреаций школы.
13. Оформить маршруты безопасного движения детей.
14. В начале и в конце учебного года провести «Неделю безопасности движения».

Календарно-тематическое планирование
занятий по правилам дорожного движения
на 2023-2024 учебный год

по месту осуществления деятельности: г. Тула, ул. М. Горького, д.41

КАЛЕНДАРНО-ТЕМАТИЧЕСКОЕ ПЛАНИРОВАНИЕ
ЗАНЯТИЙ ПО ПРАВИЛАМ ДОРОЖНОГО ДВИЖЕНИЯ

1 КЛАСС

1. Что такое безопасность? Город, район, где ты живешь? (сентябрь)
2. Улица полна неожиданностей. Безопасность на улице. (сентябрь)
3. Безопасный путь в школу (практическое занятие). (сентябрь)
4. Как правильно переходить дорогу (практическое занятие): разбор конкретной ситуации. (октябрь)
5. Сигналы регулирования дорожного движения. Светофор и его сигналы (ноябрь)
6. Знакомство с дорожными знаками: «Пешеходный переход», «Пешеходная дорожка», «Движение пешеходов запрещено» и другие (декабрь)
7. Практическое занятие «Дружим мы со знаками» (декабрь)
8. Викторина на тему: «Зачем нужно знать правила безопасного поведения на дорогах». Игра по мультсборнику (январь)
9. Где можно и где нельзя играть? «Осторожно! Плохая погода» (Февраль)
10. Мы пассажиры. Правила поведения в транспорте. Безопасные места для детей (февраль)
11. Знакомство с транспортом города. (март)
12. Транспорт, его движение при подходах к школьному зданию (трамвайная линия, маршрут автобуса) (март)
13. Виды перекрестков. Перекрестки микрорайона школы (апрель)
14. Практическое занятие «Я у перекрестка» (апрель)
15. Контрольный текст по правилам дорожного движения «Программа города» (май)
16. Профилактическая заключительная беседа «У светофора нет каникул» (май)

КАЛЕНДАРНО-ТЕМАТИЧЕСКОЕ ПЛАНИРОВАНИЕ ЗАНЯТИЙ ПО ПРАВИЛАМ ДОРОЖНОГО ДВИЖЕНИЯ

2 КЛАСС

1. Повторение материала, изученного в первом классе (сентябрь)
2. Разбор ДТП района (по материалам ГИБДД) с приглашением инспектора (октябрь)
3. Сигналы регулировщика. (ноябрь)
4. Перекрестки и их виды. Конкретный маршрут-стадион, парк. Практическое занятие. (декабрь)
5. Дорожные знаки: пешеходный переход; дети; въезд запрещен; движение пешеходов запрещено; пешеходная дорожка; наземный переход. (январь)
6. Разметка улиц и дорог. (февраль)
7. «Мы переходим дорогу». Практические занятия. Движения группами. (март)
8. Общественный транспорт. Посадка, высадка пассажиров. (апрель)
9. Отработка действий учащихся по предупредительным сигналам. Закрепление знаний и умений (май)

КАЛЕНДАРНО-ТЕМАТИЧЕСКОЕ ПЛАНИРОВАНИЕ ЗАНЯТИЙ ПО ПРАВИЛАМ ДОРОЖНОГО ДВИЖЕНИЯ

3 КЛАСС

1. Повторение изученного материала по программе второго класса. Соблюдение правил дорожного движения – залог безопасности пешеходов. (сентябрь)
2. Разбор ДТП района, их причины. (сентябрь)
3. Безопасный путь в школу. Движение пешехода по улицам, тротуарам и обочине. Практические занятия. (сентябрь)
4. Правостороннее движение транспортных средств и пешеходов (октябрь)
5. Перекрестки, их виды (октябрь)
6. Пешеход на загородной дороге. (ноябрь)
7. Дорога, ее составные: проезжая часть, обочина, кювет, пешеходная и велосипедная дорожка (ноябрь)
8. Дорожная разметка и дорожные знаки. (декабрь)
9. Сигналы светофора и регулировщика. (декабрь)
10. Переходы улиц и дорог. Практические занятия. (январь)
11. Одностороннее и двустороннее движение на дороге. Переход дороги. (январь)
12. Обязанности пассажиров во всех видах транспортных средств. (февраль)
13. Правила перехода при высадке из общественного транспорта. (февраль)

- 14.Тормозной путь транспорта. (март)
- 15.Нерегулируемый перекресток. Правила поведение пешехода на нем. (март)
- 16.Практический урок: «Пассажиры и дорога» (апрель)
- 17.Посещение Автограда. Урок-практикум. (апрель)
- 18.Нерегулируемый перекресток. Практическая работа. (апрель)
- 19.Урок-тест «Знаки дорожные правила движения» (май)
Профилактическая беседа «У светофора нет каникул» (май)

КАЛЕНДАРНО-ТЕМАТИЧЕСКОЕ ПЛАНИРОВАНИЕ ЗАНЯТИЙ ПО ПРАВИЛАМ ДОРОЖНОГО ДВИЖЕНИЯ

4 КЛАСС

1. Наш путь в школу и новые маршруты (сентябрь)
2. Проверка знаний правил дорожного движения (сентябрь)
3. Движение учащихся группами и в колонне (октябрь)
4. Труд водителя (ноябрь)
5. Перевозка учащихся на грузовых автомобилях (декабрь)
6. Предупредительные сигналы водителей (декабрь)
7. Оборудование автомобилей и мотоциклов специальными сигналами (январь)
8. Соблюдение правил дорожного движения велосипедистами (февраль)
9. Тормозной путь. Тормозное расстояние. (март)
- 10.Железнодорожный переезд. Правила перехода и переезда. (апрель)
- 11.Виды транспортных средств: городской транспорт – угроза безопасности человека (апрель)
- 12.Практические занятия на специально размеченной площадке (май)

КАЛЕНДАРНО-ТЕМАТИЧЕСКОЕ ПЛАНИРОВАНИЕ ЗАНЯТИЙ ПО ПРАВИЛАМ ДОРОЖНОГО ДВИЖЕНИЯ

5-11 КЛАССЫ

5 класс

1. Наш путь в школу и новые маршруты (сентябрь)
2. Проверка знаний дорожного движения (сентябрь)
3. Движение учащихся колонной и группой (сентябрь)
4. Как перейти дорогу по сигналам светофора? (сентябрь)
5. Труд водителя (октябрь)
6. Предупредительные сигналы водителей (октябрь-ноябрь)
7. Оборудование автомобилей и мотоциклов специальными сигналами (декабрь)

8. Экскурсия по городу (март)
9. Итоговое занятие (май)

6 класс

1. Наш город (сентябрь)
2. Причины дорожно-транспортных происшествий (сентябрь)
3. Назначение дорожной разметки (сентябрь)
4. Сигналы светофора. Сигналы регулировщика (октябрь)
5. Дорожные знаки (октябрь-февраль)
6. Езда на велосипеде (март)
7. На железной дороге (апрель)
8. Итоговое занятие (май)

7 класс

1. Правила безопасного движения (сентябрь)
2. Викторина «Как вы знаете правила безопасного поведения на улицах и дорогах» (октябрь)
3. Движение транспортных средств (ноябрь)
4. Остановочный путь транспортных средств (декабрь)
5. Назначение номерных, опознавательных и предупредительных знаков и надписей на транспортных средствах (январь)
6. Ответственность за нарушение (февраль)
7. Технические средства (велосипед) и требования к нему (март)
8. Движение в группе велосипедистов (апрель)
9. Итоговое занятие (май)

КАЛЕНДАРНО-ТЕМАТИЧЕСКОЕ ПЛАНИРОВАНИЕ ЗАНЯТИЙ ПО ПРАВИЛАМ ДОРОЖНОГО ДВИЖЕНИЯ

8 класс

1. Умеем ли мы ходить и ездить? (сентябрь)
2. Способы регулирования дорожного движения (сентябрь)
3. Правила перевозки пассажиров на мотоциклах и мотороллерах (октябрь)
4. На сельских дорогах (октябрь)
5. Что запрещено велосипедисту (октябрь)
6. Как вести себя при дорожно-транспортном происшествии (ноябрь-декабрь)
7. Извлечение из административного кодекса «Об административных нарушениях за несоблюдение ПДД» (январь)
8. Соблюдение ПДД – залог твоей безопасности (февраль-апрель)
9. Итоговое занятие (май)

9 класс

1. Безопасная дорога. (сентябрь)
2. Дорожные знаки и дорожная разметка (октябрь)

3. Регулирование дорожного движения (ноябрь)
4. Пешеходные переходы и остановки маршрутных транспортных средств (ноябрь)
5. Разбор дорожно-транспортного происшествия (декабрь)
6. Викторина по истории ПДД (январь)
7. Основные понятия и термины ПДД (февраль)
8. Водители и пешеходы! Будьте взаимно вежливы (март)
9. Итоговое занятие (апрель)

10 класс

1. Правила дорожного движения – ведущий нормативный акт (сентябрь)
2. Обязанности водителей, пешеходов и пассажиров (октябрь)
3. Дорожная разметка и ее характеристики (ноябрь)
4. Проезд перекрестков (январь)
5. Итоговое занятие (май)

КАЛЕНДАРНО-ТЕМАТИЧЕСКОЕ ПЛАНИРОВАНИЕ ЗАНЯТИЙ ПО ПРАВИЛАМ ДОРОЖНОГО ДВИЖЕНИЯ

11 класс

1. Правовая ответственность водителей и пешеходов за нарушения ПДД (сентябрь)
2. Оказание доврачебной помощи пострадавшим в ДТП (ноябрь)
3. Дорожная аварийность и травматизм (январь)
4. Дорожная аварийность и травматизм (март)
5. Итоговое занятие (май)

Положение
о работе ответственного за организацию деятельности
по профилактике детского дорожно-транспортного травматизма
в МБОУ «ЦО № 10»

по месту осуществления деятельности: г. Тула, ул. М. Горького, д.41

1. Общие положения

- 1.1. Настоящее положение о работе по профилактике детского дорожно-транспортного травматизма разработано на основе Конвенции ООН о защите прав ребенка (ст. 3, 6, 29), Кодекса об административных правонарушениях (ст. 12, 21, 34) и рекомендациях Всероссийского совещания по организации работы по профилактике детского дорожно-транспортного травматизма.
- 1.2. Ответственный по школе по безопасности движения, назначается приказом директора ОУ.
- 1.3. Ответственный по школе по безопасности движения под руководством директора ОУ и зам. директора по ВР, организует всю работу по предупреждению детского дорожно-транспортного травматизма.

2. Виды деятельности

В течение учебного года, ответственный по школе по безопасности дорожного движения проводит следующие мероприятия:

- совместно с зам. директора по ВР составляет раздел общественного плана внеклассной работы с учащимися по изучению правил безопасности дорожного движения и профилактике детского дорожно-транспортного травматизма;
- помогает классным руководителям и учителям начальных классов в составлении планов работы по безопасности движения;
- контролирует выполнение мероприятий по профилактике детского дорожно-транспортного травматизма в соответствии с общешкольным планом и планом воспитательной работы учителей;
- к работе по безопасности движения среди учащихся и их родителей, привлекает в помощь учителям инспектора ГИБДД, а также родителей;

- в конце каждой учебной четверти на педсовете информирует администрацию школы и учителей о результатах проведенной работы и знакомит с планом мероприятий на следующую учебную четверть;
- ведет учет и каждый учебный триместр составляет информация для ГИБДД о проведенных школой мероприятиях;
- обобщает опыт проведения воспитательной работы по профилактике детского дорожно-транспортного травматизма. Лучший опыт и методы этой работы делает достоянием всего коллектива учителей и родителей;
- на родительских собраниях для родителей ставит на обсуждение вопросы о роли родителей в профилактике детского транспортного травматизма, об усилении надзора за поведением детей на улице;
- привлекает старшеклассников к организации выставок и уголков по безопасности движения (плакаты ГИБДД и рисунки учащихся), следит за своевременным их обновлением;
- организует совместно сборы, игры и праздники «За безопасность движения»;
- помогает редколлегии школы в выпуске «молний» и стенгазет, где освещаются вопросы безопасности движения, публикуются викторины, загадки, ребусы, кроссворды.

Положение об отряде юных инспекторов движения (ЮИД)

1.1. Общие положения

Отряд юных инспекторов движения – добровольное объединение учащихся МБОУ «ЦО № 10», которое создано для изучения, применения Правил дорожного движения (ПДД), воспитания чувства ответственности, культуры участника дорожного движения, профессиональной ориентации, привлечения обучающихся к организации пропаганды правил безопасного поведения на улицах и дорогах среди дошкольников, учащихся младших и средних классов общеобразовательных учреждений.

Основные цели создания отряда ЮИД:

- Активизация деятельности по предупреждению детского дорожно-транспортного травматизма (ДДТТ) в МБОУ «ЦО № 10»;
- Создание условий для широкого привлечения учащихся к пропаганде безопасного поведения детей на улицах и дорогах;
- Профессиональная ориентация учащихся на службу в органах ГИБДД;
- Организация активного досуга учащихся;
- Создание условий для правового и гражданского воспитания учащихся.

Задачи отряда ЮИД:

- Углубленное изучение Правил дорожного движения, знакомство с оперативно-техническими средствами регулирования дорожного движения;
- Содействие педагогическому коллективу МБОУ «ЦО № 10», в работе по профилактике правонарушений среди несовершеннолетних в сфере БДД;
- Волонтерская работа по пропаганде Правил дорожного движения
- Организация работы с юными велосипедистами;

- Участие в слетах отрядов ЮИД, конкурсах и соревнованиях агитбригад, в рейдах с инспекторами ГИБДД;
- Овладение методами предупреждения дорожно-транспортного травматизма и навыками оказания первой доврачебной помощи пострадавшим при дорожно-транспортных происшествиях.

Отряд юных инспекторов движения создается из числа лицеистов.

Администрация МБОУ «ЦО № 10» назначает руководителя для работы с отрядом ЮИД из числа учителей и педагогов. Контроль над деятельностью отряда берет на себя заместитель директора по ВР.

1.2. Организационно-правовые основы деятельности отряда ЮИД

Отряд ЮИД МБОУ «ЦО № 10» создается на основании приказа директора, в котором определяется лицо, на которое возлагаются обязанности организатора работы с отрядом и основные направления его деятельности.

Членами отряда ЮИД могут быть учащиеся в возрасте от 10 до 15 лет, изъявившие желание активно участвовать в работе отряда по пропаганде ПДД и профилактике детского дорожно-транспортного травматизма.

Отряд ЮИД создается при наличии не менее 10 человек и может делиться на отделения.

Прием в члены отряда ЮИД проводится на основе устного заявления учащегося на сборе отряда. Со всеми вновь принятыми членами руководитель отряда ЮИД проводит занятия в соответствии с календарным планом. В отряде ЮИД избирается командир.

Высшим органом управления ЮИД является собрание его членов. Общим голосованием юных инспекторов движения решаются наиболее ответственные вопросы в работе отряда. В начале учебного года на общем собрании отряда ЮИД заслушивается отчет командира и членов штаба о проделанной работе за год, и проводятся выборы на новый срок.

Причинами для переизбрания командира являются:

- Достижение возраста, превышающего 15-ти лет;
- Неудовлетворительная работа за отчетный год;
- Самоустранение от управления отрядом;

- Постановка на учет в инспекцию по делам несовершеннолетних;
- Нарушение правил поведения.

1.3. Общая характеристика юного инспектора дорожного движения

Юный инспектор движения – активный помощник учителей, педагогов воспитателей МБОУ «ЦО № 10», Государственной инспекции безопасности дорожного движения в деле пропаганды безопасности дорожного движения и предупреждения детского дорожно-транспортного травматизма.

Юный инспектор личным примером, активной общественной деятельностью формирует у лицеистов устойчивые навыки соблюдения Правил дорожного движения.

Юный инспектор должен знать:

- Положение об отрядах юных инспекторов движения;
- историю развития Правил дорожного движения, службы ГИБДД и движения ЮИД;
- Требования ПДД в объеме программы подготовки водителей категории «А», «В»;
- Формы и методы пропагандистской работы по безопасности дорожного движения;
- Устройство и приемы безопасной эксплуатации велосипеда;
- Основы оказания первой доврачебной помощи пострадавшим в дорожно-транспортных происшествиях (ДТП) и при неотложных ситуациях;
- Основы страхования жизни.

Юный инспектор должен уметь:

- Оценивать дорожную ситуацию, определять уровень опасности для пешеходов и велосипедистов;
- Использовать в практической деятельности знание ПДД, в том числе при организации агитационной работы и пропаганды безопасности дорожного движения;

- Проводить воспитательную беседу по ПДД с детьми младшего возраста;
- Составлять тексты выступлений, статей по проблеме безопасности дорожного движения для стенной газеты и т.д.
- Оказывать первую доврачебную помощь;
- Хорошо ездить на велосипеде и устранять возникающие неисправности.

Основные задачи юного инспектора движения:

- Овладение прочными знаниями, умениями и навыками безопасного поведения на улицах и дорогах;
- Активная помощь работникам МБОУ «ЦО № 10», сотрудникам ГИБДД в пропаганде Правил дорожного движения;
- Борьба с правонарушениями в сфере дорожного движения среди детей и подростков;
- Содействие в популяризации деятельности ЮИД в школе, по месту жительства, в городе.

1.4. Клятва юного инспектора движения.

«Я, (фамилия, имя), вступая в ряды отряда Юных инспекторов движения, клянусь:

- Быть достойным членом отряда ЮИД и примером для всех ребят;
- Хорошо знать и выполнять Правила дорожного движения, пропагандировать их среди ребят;
- Непримируемо относиться к нарушениям Правил дорожного движения;
- Постоянно совершенствовать свои знания;
- Активно участвовать в работе отряда ЮИД;
- Закалять волю;
- Знать о славных и героических делах Государственной инспекции Безопасности дорожного движения;
- Быть верным помощником работников ГИБДД, с честью и достоинством носить гордое звание – «Юный инспектор движения!».

1.5. Права и обязанности юного инспектора движения

Юный инспектор движения имеет право:

- Участвовать в обсуждении всех вопросов, относящихся к деятельности отряда, и вносить соответствующие предложения;
- Обращаться за помощью и консультацией по вопросам безопасности дорожного движения к заместителю директора по ВР МБОУ «ЦО № 10», а также к зам. директора по безопасности МБОУ «ЦО № 10», в отдел ГИБДД УМВД России по г. Туле.

Юный инспектор движения обязан:

- Дорожить честью общеобразовательного учреждения, званием юного инспектора движения, активно участвовать в делах отряда ЮИД, своевременно и точно выполнять задания руководителя и командира;
- Добросовестно изучать Правила дорожного движения и быть примером их неукоснительного соблюдения на улицах и дорогах;
- Вести разъяснительную работу среди сверстников, детей дошкольного возраста, взрослого населения по пропаганде безопасности дорожного движения;
- Всемерно содействовать учителям и администрации в проведении мероприятий, направленных на предупреждение ДДТТ;
- Укреплять свое здоровье, систематически заниматься физической культурой и спортом.

1.6. Деятельность отряда ЮИД

Информационная деятельность предусматривает организацию передач, подготовленных членами ЮИД по радиоузлу школы, создание стендов, выпуск стенгазет, боевых листков и другой информационной работы, освещающей состояние аварийности на дорогах района, города, региона и работу юных инспекторов, проведение разъяснительной работы по пропаганде Правил дорожного движения в МБОУ «ЦО № 10».

Пропагандистская деятельность юных инспекторов движения заключается в организации разъяснительной работы по теме безопасности дорожного движения, проведении бесед, викторин,

организации и проведении игр, экскурсий, соревнований, конкурсов, КВН, тематических утренников, праздников, участия в создании и использовании наглядной агитации и методической базы для изучения ПДД, а также в оформлении информационных уголков по безопасности дорожного движения.

Положение
о порядке ведения Паспорта дорожной безопасности
и схемы безопасного маршрута
в МБОУ «ЦО № 10»

1. Общие положения

1.1. Настоящее Положение о Паспорте дорожной безопасности и схемы безопасного маршрута МБОУ «ЦО № 10» (далее - Положение), разработано в соответствии с Федеральным законом от 29.12.2012г. № 273-ФЗ «Об образовании в Российской Федерации»; Федеральным законом от 10.12.1995г. № 196 «О безопасности дорожного движения» (с изменениями и дополнениями); Письмом МВД РФ «О повышении уровня профилактической работы с детьми и подростками, с целью профилактики детского дорожно-транспортного травматизма» от 23.12.2000г. № 13/8-5772, Приказом Министерства образования и науки РФ от 15.01.2002г. № 76 «О создании безопасных условий жизнедеятельности обучающихся в образовательных учреждениях», Приказом Министерства образования и науки РФ от 07.08.2000г. № 2414 и Письмом Министерства образования и науки РФ от 12.07.2000 № 2206.788 «О принятии дополнительных мер по предотвращению несчастных случаев с обучающимися и работниками образовательных учреждений».

1.2. Положение принимается педагогическим советом МБОУ «ЦО № 10», имеющим право вносить в него изменения и дополнения, и утверждается директором Центра образования.

1.3. Настоящее Положение регламентирует порядок оформления и ведения Паспорта дорожной безопасности и схемы безопасного маршрута (далее – Паспорт, схема).

1.4. Целью настоящего Положения являются:

1.4.1. Установление требований к оформлению Паспорта;

1.4.2. Определение порядка оформления и утверждения Паспорта;

1.5. Паспорт является информационно-справочным документом, в котором отражаются сведения об образовательном учреждении с точки зрения обеспечения безопасности детей на этапах перемещения, для использования преподавательским составом и сотрудниками Инспекции

безопасности дорожного движения в работе по разъяснению безопасного передвижения и поведения детей на улично-дорожной сети вблизи образовательного учреждения. Паспорт предназначен для отображения информации об образовательном учреждении (далее - ОУ) с точки зрения обеспечения безопасности детей на этапах перемещения «Дом – ОУ – дом», для подготовки мероприятий по предупреждению детского дорожно-транспортного травматизма и устанавливаются требования, подтверждающие готовность ОУ обеспечивать проведение необходимых мероприятий по защите учащихся и сотрудников от возможных дорожно-транспортных происшествий.

2. Порядок оформления и утверждения Паспорта.

2.1. Разработка Паспорта и схемы осуществляется администрацией ОУ с учетом настоящих требований и предложений ГИБДД.

2.2. Директор ОУ организует процедуру согласования Паспорта с начальником ОГИБДД УМВД России по городу Туле, начальником управления по транспорту и дорожному хозяйству администрации города Тулы и начальником управления образования администрации города Тулы.

2.3. Паспорт составляется на текущий период и дополняется или корректируется по мере внесения изменений в документальные сведения, включенные в Паспорт, с указанием причин и даты их внесения (например, завершение реконструкции или капитального ремонта, изменение схемы, и другие). При заполнении Паспорта разрешается вносить дополнительную информацию с учетом особенностей объекта образования.

2.4. При внесении изменений в Паспорт, которые касаются установки дорожного знака, изменения схемы маршрута, необходимо оформить новую Схему безопасного маршрута для размещения на сайте ОУ.

2.5. Актуализация Паспорта и схемы безопасного маршрута (переоформление) осуществляется каждые 5 лет с момента его утверждения. Уточнение данных осуществляется ежегодно по состоянию на 1 сентября текущего года.

2.6. По окончании срока действия Паспорта, его повреждении и невозможности дальнейшего ведения, оформляется новый Паспорт, в который из ранее заведенного Паспорта переносится информация, не утратившая значения на момент его переоформления. Ранее заведенный Паспорт хранится 3 года, уничтожается в установленном порядке.

3. Ответственность

3.1. Ответственным за ведение, оформление, в том числе за своевременное внесение любых изменений, является заместитель директора по безопасности.

3.2. Паспорт хранится в кабинете директора ОУ.

4. Заключительные положения

4.1. Положение вступает в силу с момента утверждения его директором ОУ.

4.2. Срок данного Положения не ограничен. Данное Положение действует до принятия нового.

Приложение 3.7
к Паспорту
дорожной безопасности
МБОУ «ЦО № 10»
по месту осуществления
деятельности: ул. М. Горького, д.41

Фотоматериалы
по профилактике детского
дорожно-транспортного травматизма
в МБОУ «ЦО № 10»
по месту осуществления деятельности: г. Тула, ул. М. Горького, д.41